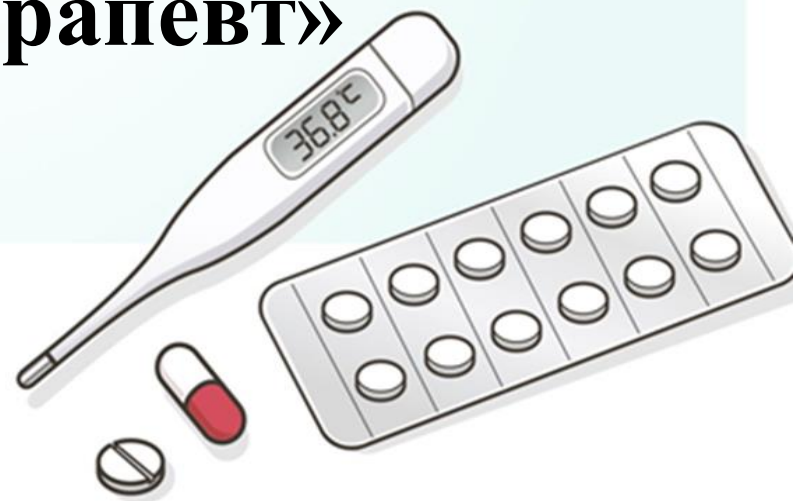
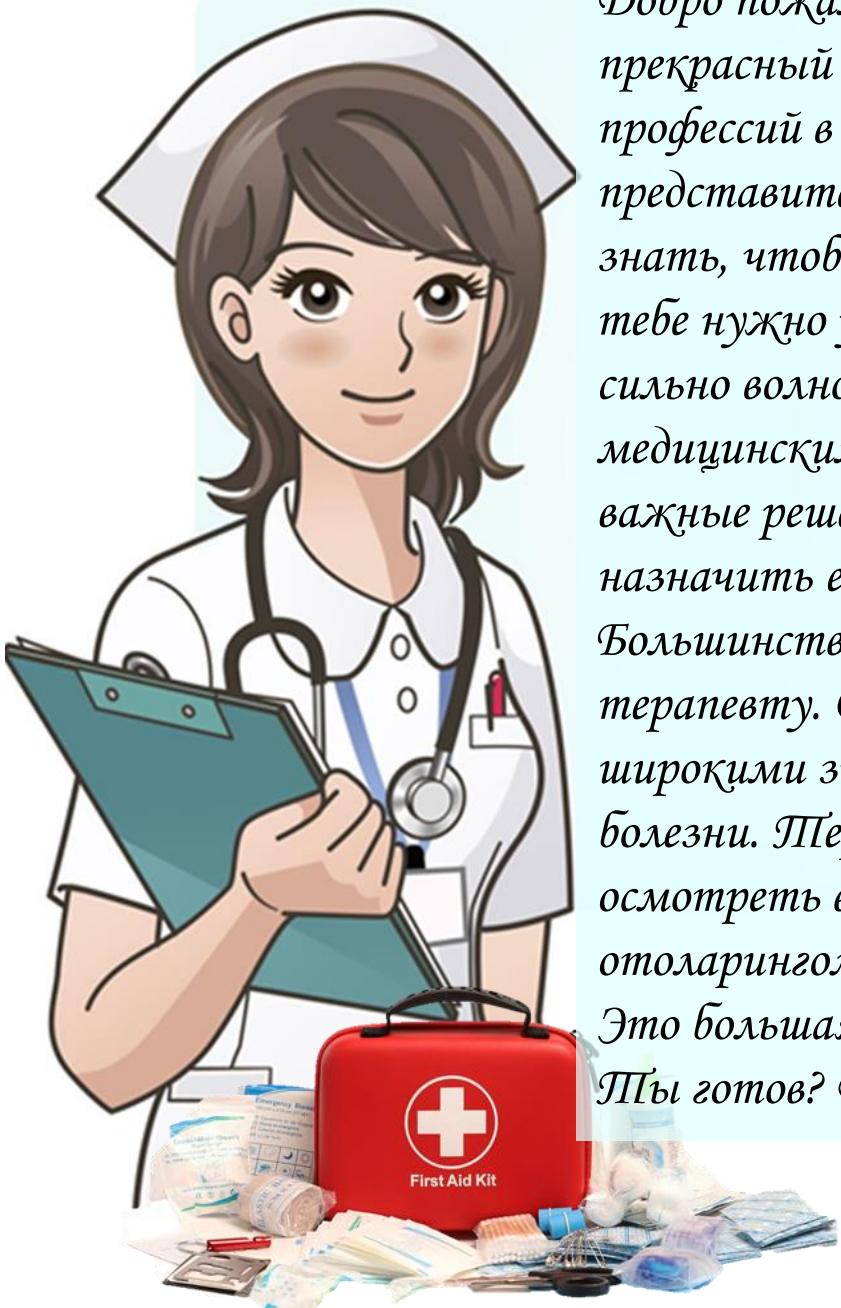


Государственное бюджетное дошкольное образовательное учреждение
детский сад № 87 Красносельского района Санкт-Петербурга

УЧЕБНО-МЕТОДИЧЕСКИЙ КОМПЛЕКС
ИНТЕРАКТИВНЫХ ИГР

**«Детская
профессиональная
академия.
Врач терапевт»**





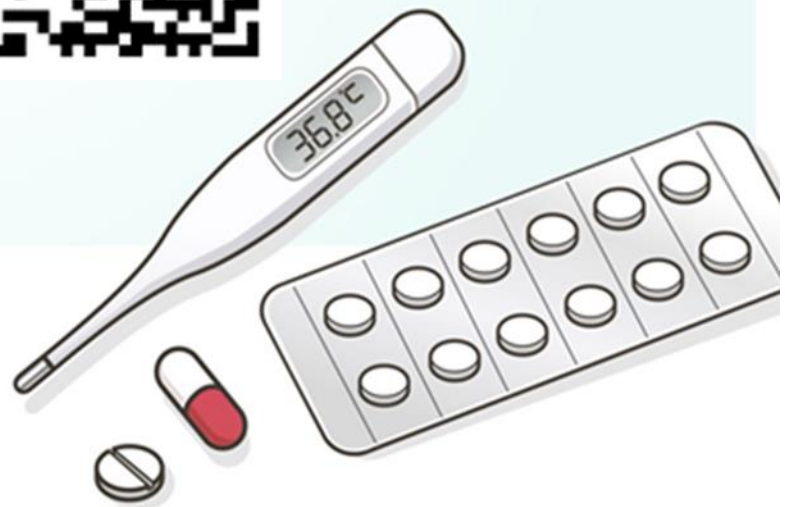
Добро пожаловать в Академию врачей! Ты сделал прекрасный выбор! Врач – это одна из самых важных профессий в мире. Теперь и ты вступаешь в ряды представителей этой чудесной профессии. Тебе нужно многое знать, чтобы понять, что болит и как это вылечить. Также тебе нужно уметь работать с пациентами, которые могут сильно волноваться. Врач работает в команде с другими медицинскими работниками. Вместе они принимают важные решения о том, как лучше лечить пациента, какие назначить ему лекарства.

Большинство людей, заболев, идут в первую очередь к терапевту. Он работает в поликлинике. Терапевт обладает широкими знаниями в медицине, он может лечить многие болезни. Терапевт понимает, когда больного должен осмотреть врач – специалист (например, хирург, кардиолог, отоларинголог), и направляет пациента к нужному врачу. Это большая ответственность!

Ты готов? Давай начнем наше обучение.

Игра 1

«Угадай состояние пациента»

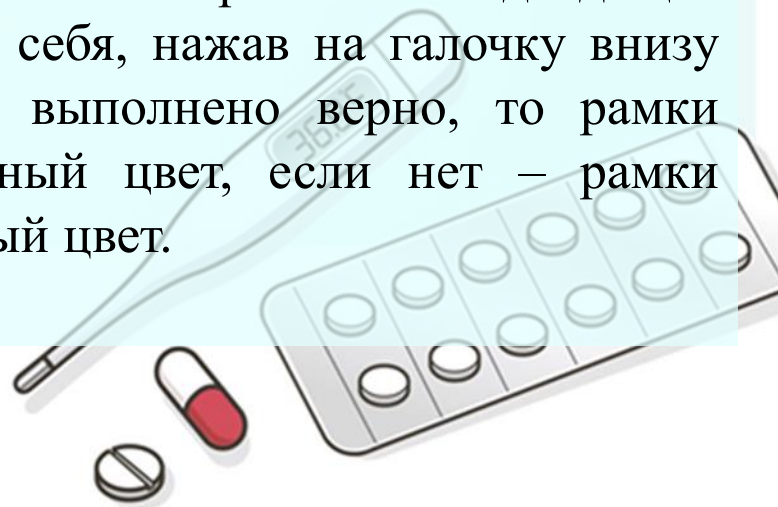




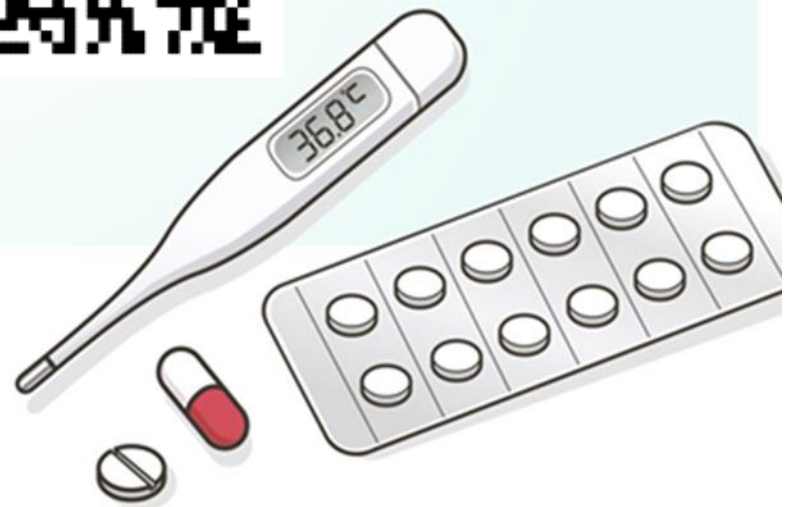
Игра 1

«Угадай состояние пациента»

Игровое задание: В работе врача самое важное - это пациенты. Именно поэтому каждому врачу нужно уметь работать с людьми. Чувства пациентов - это важно, потому что это может помочь им справиться с болезнью. Потренируйся узнавать, как люди себя чувствуют по выражению лица. Найди пару. Прослушай аудиозапись и выбери к ней подходящее изображение. Проверь себя, нажав на галочку внизу экрана. Если задание выполнено верно, то рамки окрашиваются в зеленый цвет, если нет – рамки окрашиваются в красный цвет.



Игра 2 «Какой вопрос правильный?»

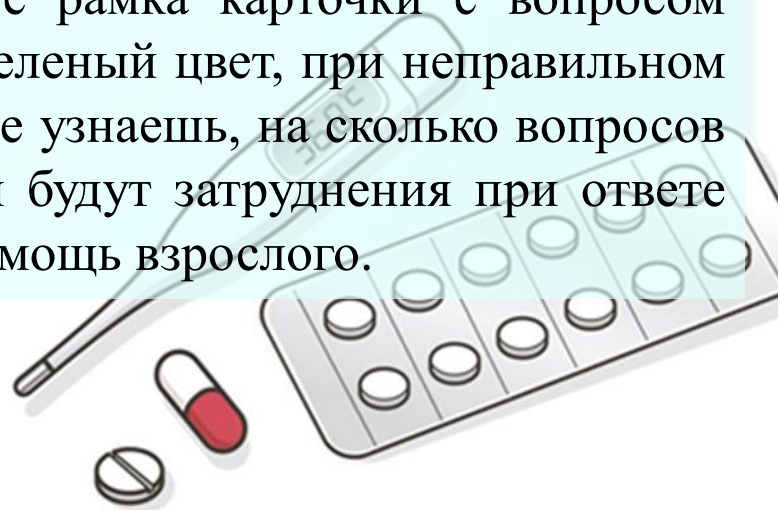




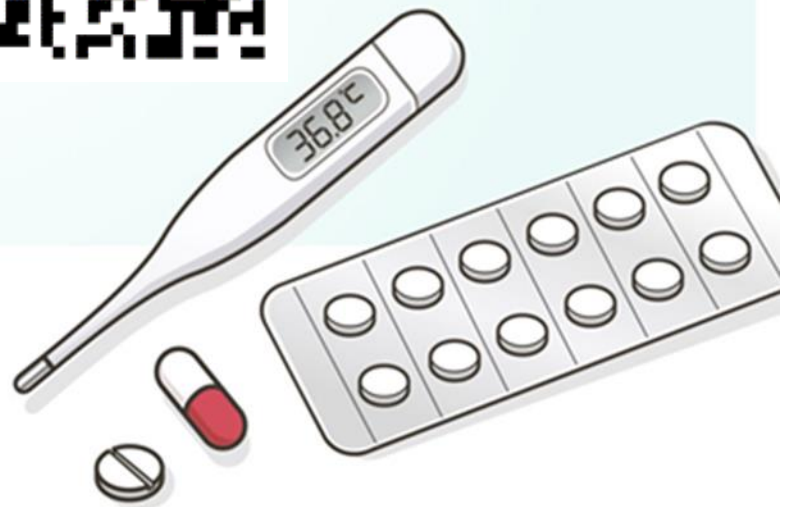
Игра 2

«Какой вопрос правильный?»

Игровое задание: Врачу нужно уметь не только слушать пациента, но и задавать правильные вопросы. Какой вопрос правильный? Игра «Скачки». Нужно первым добраться до финиша. Для ответа на вопрос прослушай сначала проблему пациента, затем выбери тот вопрос, который мог бы прозвучать из уст врача. При правильном ответе рамка карточки с вопросом врача окрашивается в зеленый цвет, при неправильном – в красный. На финише узнаешь, на сколько вопросов ты ответил верно, если будут затруднения при ответе на вопрос, позови на помощь взрослого.



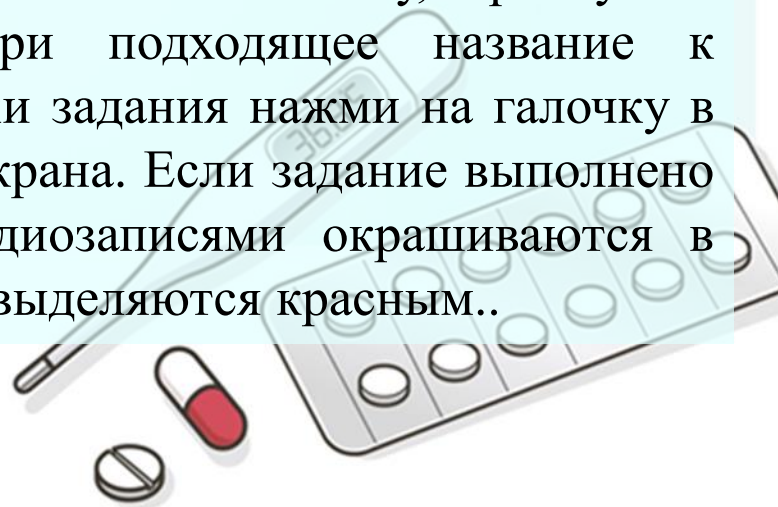
Игра 3 «Кабинет терапевта»





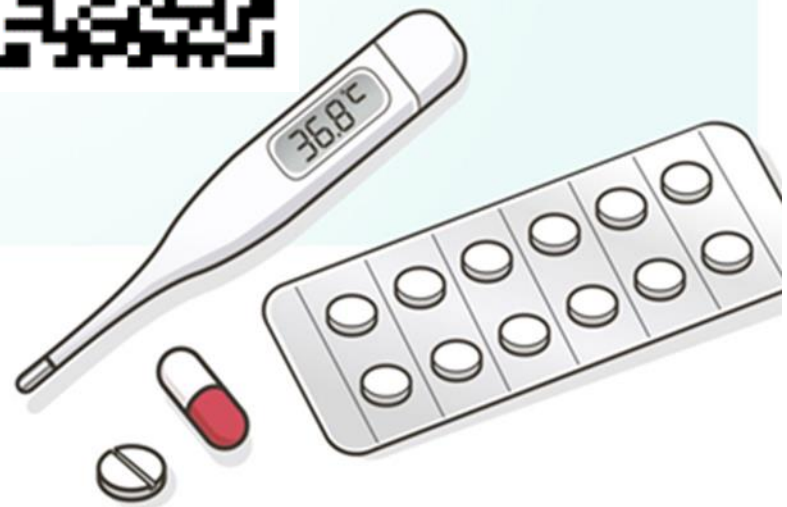
Игра 3 «Кабинет терапевта»


Игровое задание: Перед тобой обычный кабинет терапевта. В нем есть много вещей, которые медицинские работники используют, чтобы понять, что не так с пациентом. Благодаря этому они могут подобрать лучший вариант лечения. Проверь, сможешь ли ты правильно найти все предметы по их описанию. Для этого кликай на метку, прослушай аудиозаписи и выбери подходящее название к предмету. Для проверки задания нажми на галочку в правом нижнем углу экрана. Если задание выполнено верно, карточки с аудиозаписями окрашиваются в зеленый цвет, ошибки выделяются красным..





Игра 4 «Лучше предотвратить, чем лечить»





Игра 4

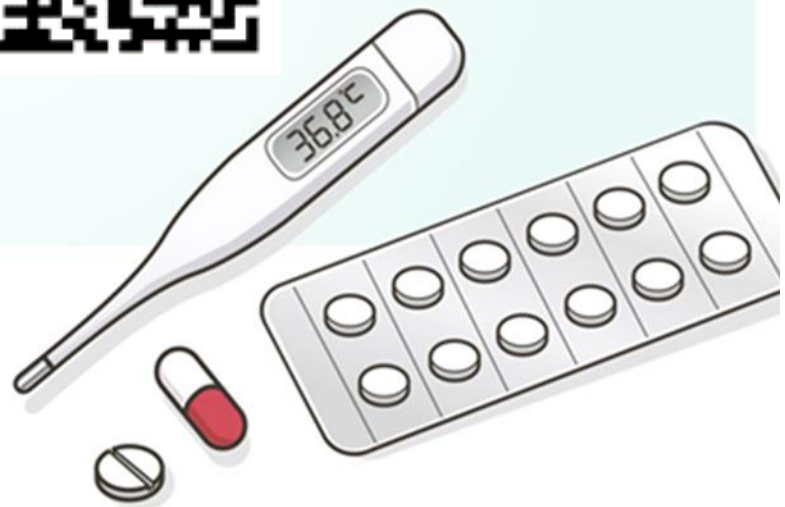
«Лучше предотвратить, чем лечить»

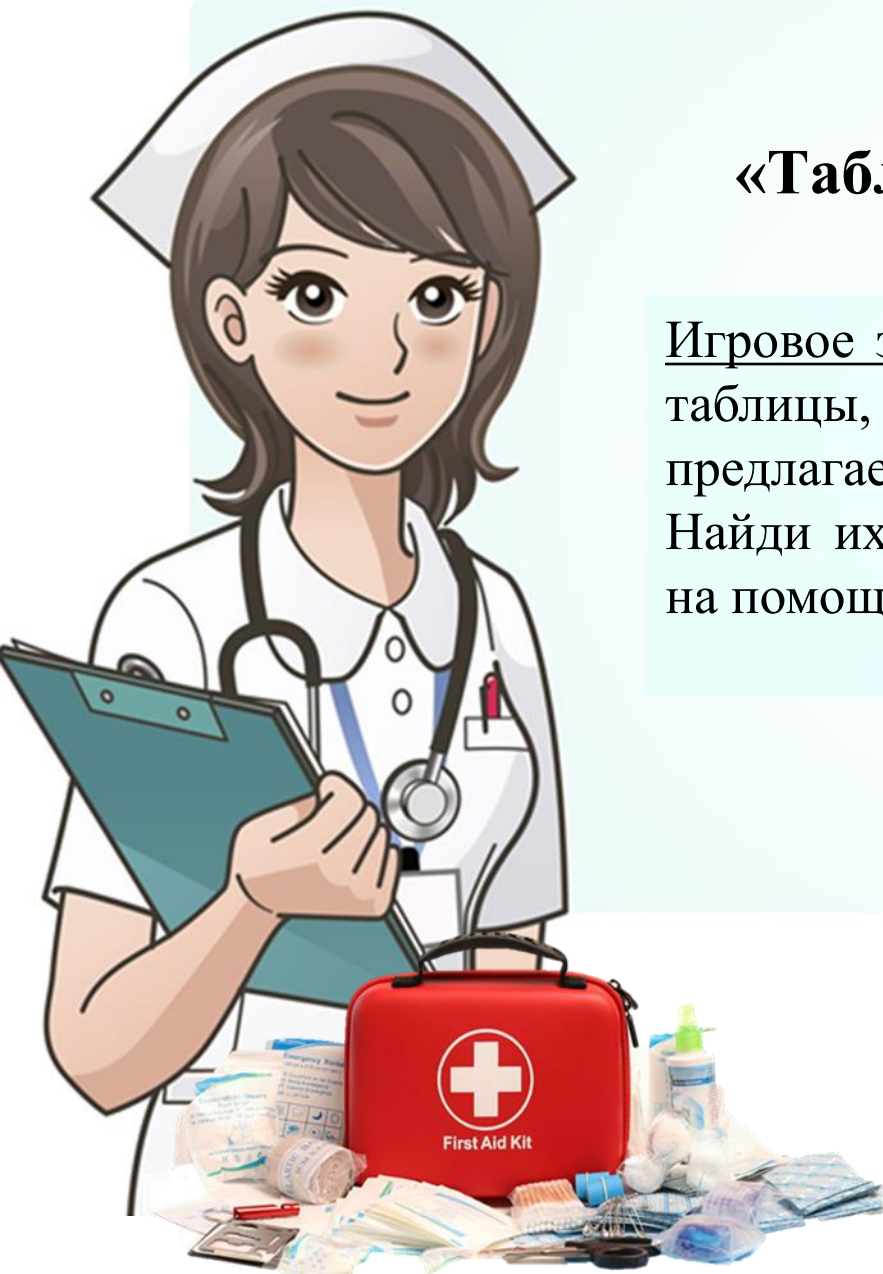
Игровое задание: Врачи должны советовать пациентам, как поддерживать здоровье. Обычно они рекомендуют регулярные упражнения и здоровое питание. важно есть правильную пищу. Основные вещества в нашей еде: вода, минералы, белки, углеводы, жиры, витамины. Из предложенных вариантов выбери правильные высказывания. Для этого прослушай аудиозаписи и карточки с правильными высказываниями перетащи в зеленое поле. Карточки с неправильными высказываниями оставляй на красном поле. Для проверки задания нажми на галочку в правом нижнем углу экрана. Если задание выполнено верно, рамки окрашиваются в зеленый цвет, ошибки выделяются красным цветом.





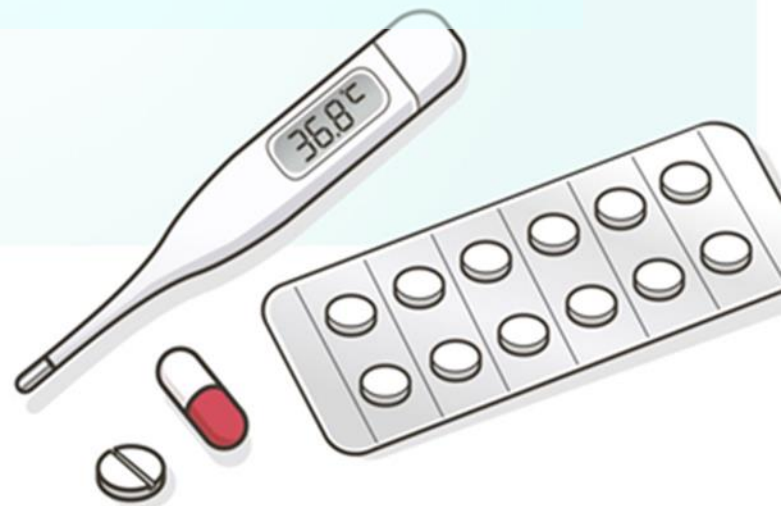
Игра 5 «Таблица для проверки зрения»



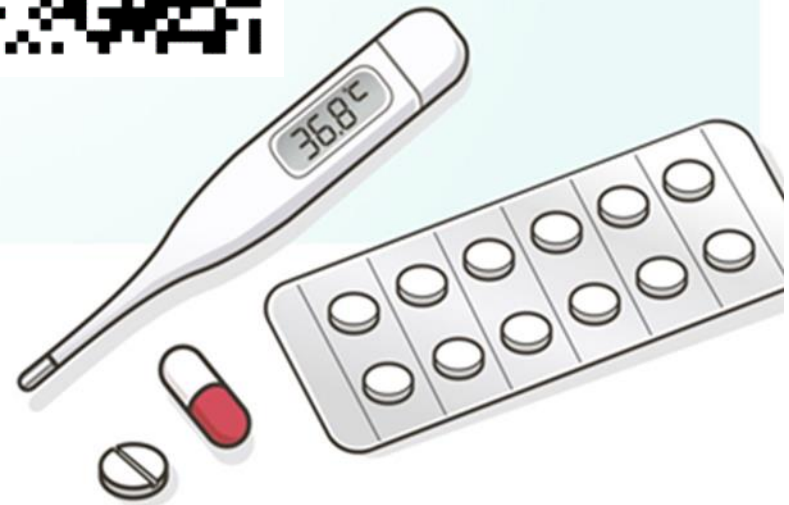


Игра 5 «Таблица для проверки зрения»

Игровое задание: Существуют специальные таблицы, по которым проверяется зрение. В предлагаемой таблице спрятаны 8 слов. Найди их. Если тебе станет трудно, позови на помощь взрослого.



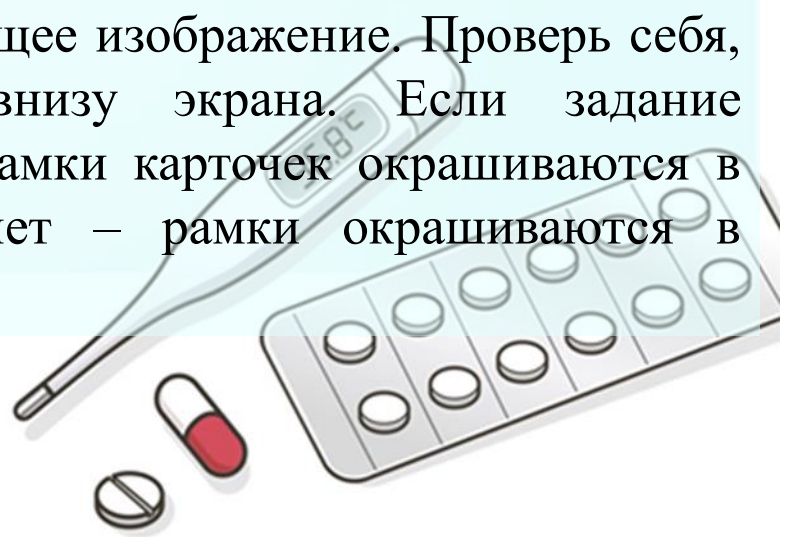
Игра 6 «Что у человека внутри?»



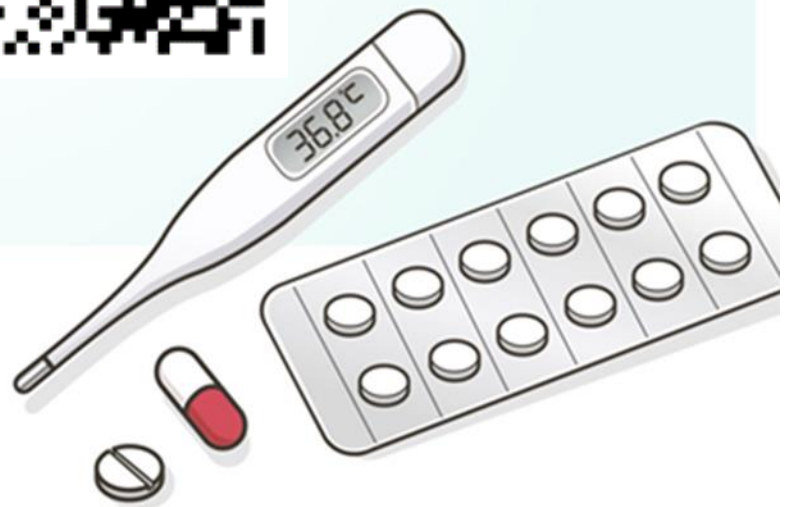



Игра 6 «Что у человека внутри?»

Игровое задание: Внутри у человека - органы. Врачам нужно понимать, как работает тело снаружи и внутри. Части тела, которые выполняют особую роль, называются органами. Твои глаза и уши - это органы. Определи какой внутренний орган человека попадает под описание. Найди пару. Прослушай высказывание и выбери к нему подходящее изображение. Проверь себя, нажав на галочку внизу экрана. Если задание выполнено верно, то рамки карточек окрашиваются в зеленый цвет, если нет – рамки окрашиваются в красный цвет.



Игра 7 «Медицинское оборудование»

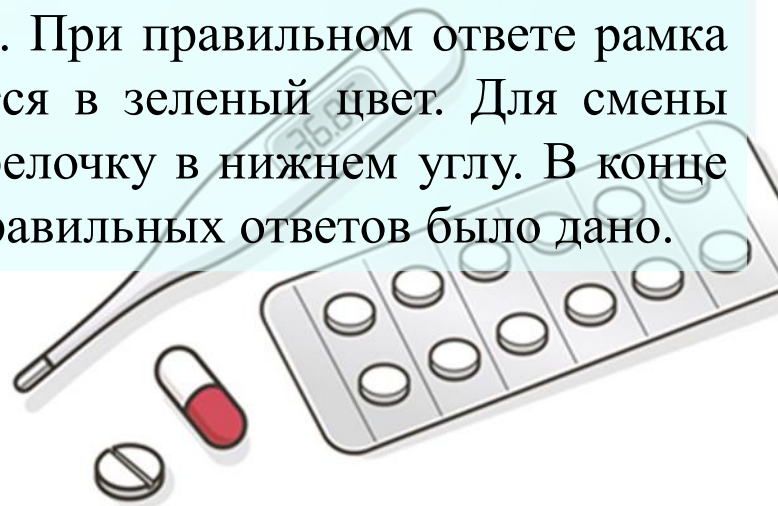




Игра 7

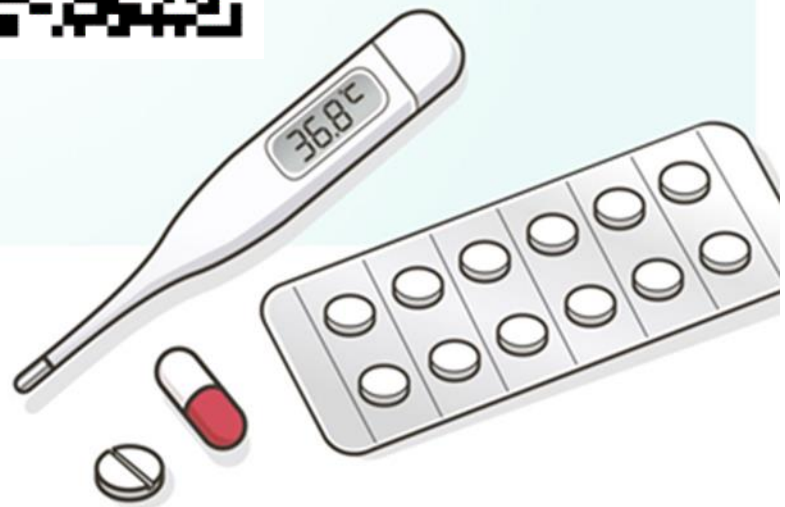
«Медицинское оборудование»

Игровое задание: Врачам нужно знать множество медицинских терминов и их значения. Определи медицинские инструменты и оборудование. Для этого прочитай задание и прослушай аудиозапись. Нажми на стрелочку в нижнем углу экрана. Посмотри на картинку, определи, что это, и, прослушав аудиозапись, выбери правильный ответ. Для осуществления проверки нажми на галочку внизу экрана. При правильном ответе рамка с аудиозаписью окрасится в зеленый цвет. Для смены вопроса нажимай на стрелочку в нижнем углу. В конце игры указано, сколько правильных ответов было дано.





Игра 8 «Поставь правильный диагноз»





Игра 8

«Поставь правильный диагноз»

Игровое задание: Если пациент приходит к врачу и говорит, что ему нехорошо, в первую очередь нужно будет узнать, что с ним. Выяснение проблемы называется "постановкой диагноза". Врач слушает, как пациент описывает свои симптомы, обследует его и ставит диагноз. Иногда врачу нужно провести дополнительные тесты. Поставь правильный диагноз. Перед тобой пациенты с распространенными детскими заболеваниями. Прослушай их симптомы, а затем поставь диагнозы. Для этого кликай на метку, прослушай аудиозаписи и выбери подходящий больному диагноз. Для проверки задания нажми на галочку в правом нижнем углу экрана. Если задание выполнено верно, карточки с аудиозаписями окрашиваются в зеленый цвет, ошибки выделяются красным.